



RSL 视频录制等级认证——代理机构手册

(RSL 中国大陆代理系统内部资料)

音乐类

更新日期：2024 年 8 月

RSL 中国办公室

目录

一、 视频录制认证的类型.....	4
二、 参加视频认证的人数要求.....	4
三、 设备	4
四、 音响效果.....	4
五、 视频录制注意事项.....	6
5.1 拍摄角度.....	6
5.2 拍摄内容.....	7
5.3 注意事项.....	7
5.4 以下情形需要考生重新提交视频，RSL 将额外收取 75% 的认证费用：	7
5.5 视频格式和命名.....	8
六、 伴奏录音与教材版本.....	8
七、 自选曲目.....	9
7.1 自选曲目占比.....	9
7.2 选曲范围.....	9
7.3 举例说明.....	9
八、 组织工作.....	9
九、 认证视频上传.....	9
十、 翻译服务.....	9
十一、 考试书的核验.....	10
十二、 认证的结果.....	11
12.1 考官录制的反馈视频	11
12.2 评分表和反馈视频的翻译.....	11
12.3 证书.....	11
十三、 【帮助】视频与宣传	11
十四、 常见问题与回答.....	11
十五、 案例分享	12
十六、 Cloud 云端系统操作方法	14
16.1 登录、修改密码.....	14
16.2 上传视频	17
16.3 下载英文版评分表，观看考官反馈视频.....	18
十七、 联系 RSL：	20

内部资料

- 考生的认证视频、考官点评视频属于个人隐私信息，仅供考官评分使用，不能用作其他用途。包括但不限于：不得利用认证视频、点评视频进行宣传；培训机构及其工作人员严禁将认证视频、点评视频发朋友圈或家长群（家长是考生隐私信息拥有者，不受此限）。
- 每个考季都有上传视频的最后期限，请在期限前完成视频上传，否则视为弃考，考试费用不予退还。若有特殊情况，需提前向 RSL 中国办公室申请。

一、 视频录制认证的类型

RSL 提供两种方式的音乐类视频等级认证，以录制上传的方式完成：

认证形式	表演证书认证 Performance Certificates	等级证书认证 Graded Certificates (视频认证专用)
涵盖等级	启蒙、预科至第八级	预科至第八级
认证内容	演奏 5 首曲目 (最多可包括 3 首自选曲目)	<ul style="list-style-type: none"> 演奏 3 首曲目 (最多可包括 2 首自选曲目) 所报考等级教材中的全部技巧练习。部分教材中仅有技巧练习的例谱，请务必阅读“05-RSL 视频录制认证-技巧练习录制说明”，查看完整技巧练习，以免遗漏考核内容。
录制要求	<ul style="list-style-type: none"> 视频必须是一镜到底的连续的，并且不得进行任何后期编辑；若有违规，视同作弊，考官将拒绝为其评分，考试费用不予退还； 如果在认证过程中出错，在演奏时长不超过作品长度 1/3 的情况下，考生可以要求重新开始。在“表演证书”认证的视频录制中，最多允许有两首作品重新开始。在“等级证书”认证的视频中，最多允许 1 首作品和 2 个技巧练习重新开始 	
评估	RSL 考官将严格按照面对面认证的评分标准对考生上传的视频进行评分。此外，在常规的评分表反馈基础上，考官还会为每个考生提供一小段视频反馈。	

二、 参加视频认证的人数要求

参加视频认证没有最低人数的要求，但场地和设备需要满足 RSL 的考场设置规定，对于人数不足以派遣考官的合作单位是个利好。请区域代理、各市级代理协助下级代理单位了解有关场地要求的相关规定，详见《RSL 考场设置、注意事项及考官接待注意事项》。

三、 设备

- 录制设备：**手机、平板电脑、相机均可。不强制要求使用专业录音录像设备。如果用手机录架子鼓，务必注意声音不要失真。
- 乐器和功放设备：**与面对面认证要求相同。吉他和贝司要使用专用音箱，不得使用多功能音箱。详见各乐器的教学大纲说明，可在 RSL 官网下载：www.rslawards.com.cn/syllabusguide-download
- 收音、伴奏录音播放、混音设备：**代理机构可根据已有的设备进行安排，不强制要求必须使用某种品牌型号的设备。允许使用监听设备。

四、 音响效果

- 使用功放或 PA 扬声器时，不要把音量设得太大。绝大多数手机和录像机在大音量环境下录制时，音色处理得不够理想。

在正式给考生进行录制之前，请机构老师做好前期测试，在演奏/演唱和伴奏录音之间找好音量平衡点。RSL 考官需要清楚地听到和看到考生的表演，同时也要听到表演与伴奏录音是同步的。


- 考官需要把全部精力集中在考生的表演上，因此在录制时，一定要保持周边环境的安静。
- 虽然混响的环境会给表演带来创意性的声场效果，但应避免在混响的环境中录制认证视频。考官需要尽最大可能听到考生的声音。使用麦克风进行演唱认证的录制时，要避免使用过多的混响，或避免长时间混响。
- **任何情况下，都不允许内录，必须录环境音。**

内部资料

五、 视频录制注意事项

5.1 拍摄角度

	<p>架子鼓: 要能看到考生的脸、双手、双脚、以及所有的架子鼓组件。</p> <p>还必须能看到鼓面。有些级别中包含鼓面技巧，考官看不到鼓面的话会扣分。</p> <p>任何情况下，都不允许内录，必须录环境音。</p>
	<p>钢琴、键盘: 要能看到考生的脸、双手双脚、以及所有考试中要用到的琴键。</p> <p>任何情况下，都不允许内录，必须录环境音。</p>
	<p>吉他、贝司、尤克里里: 要能看到考生的脸、双手、双脚以及所有琴品、所有琴弦</p> <p>*如果用到了功放、脚踏效果器等设备，都要录进画面。</p> <p>特别注意：若拍摄角度让考官看不清琴品和按品的手，可能会扣分。</p> <p>任何情况下，都不允许内录，必须录环境音。</p>



演唱:

考生要在取景中占据主要比例，
能看到考生的全身、
以及麦克风（如果适用）

任何情况下，都不允许内录，必须录环境音。

5.2 拍摄内容

- 报出考生的名字、曲目的名字：可以用英文口播，也可以写在纸上或白板上，向镜头展示。
- 向镜头展示准考证（贴好照片）和教材封面
- 第六至八级考生，要在镜头前出示身份证件（身份证、有照片的社保卡、护照，三选一）至少十秒钟，让考官看清证件上的照片
- 考生开始演奏，完成认证要求的内容：
演奏认证：演奏 5 首曲目
等级认证：演奏 3 首曲目，演奏教材上所有技巧练习(Technical Exercises)。“所有技巧练习”的含义，请阅读 05 号文件：05-RSL 视频录制认证-技巧练习录制说明。

5.3 注意事项

- 所有内容必须一镜到底，并且不得进行任何后期编辑，包括但不限于：音视频后期同步、后期合成、多条视频拼接等。若有违规，视同作弊，考官将拒绝为其评分，考试费用不予退还。
- 进行录制时，老师不可以为考生进行演奏指导或任何演奏提示。若有违规，视同作弊，考官将拒绝为其评分，考试费用不予退还。
- 视频中不得添加字幕。
- 若在演奏中出错，在演奏时长不超过作品长度 1/3 的情况下，考生可以要求重新开始演奏，考官按重新开始的那一遍进行评分。考生要求重新开始的动作必须明确，“一个尴尬的眼神”是不行的。
在“表演证书”认证的视频录制中，最多允许有两首作品重新开始。
在“等级证书”认证的视频中，最多允许 1 首作品和 2 个技巧练习重新开始
注意，以上过程不可以中断录制。一旦中断录制，就要从第一步报名字报曲目开始重新进行录制。
- 若参加等级认证，教材中的所有技巧练习都要演奏。请务必阅读“05-RSL 视频录制认证-技巧练习录制说明”，以免遗漏考核内容。
需要特别注意的是：
 - 架子鼓：技巧练习最后一组加花，必须跟着伴奏录音进行演奏，且四种加花都要演奏。
- 每个考季都有上传视频的最后期限，请在期限前完成视频上传，否则视为弃考，考试费用不予退还。若有特殊情况，需提前向 RSL 中国办公室申请。

5.4 以下情形需要考生重新提交视频，RSL 将额外收取 75% 的认证费用：

为保证每位考生都在公平和公正的前提下参加认证，以下情形需要重新提交视频，RSL 将额外收取 75% 的认证费用：

- 作弊行为：
 - 录制过程中有人在镜头内或镜头外对考生进行干扰、提示和指导，包括替考生翻页、打拍子、计数、做手势等（视同作弊）；也不允许认证进行中，老师替学生调整乐器；

- 录制过程中，考场内工作人员与考生的互动，仅限于报曲名、“技巧练习”的组别和练习条目名（例如：“A组第1条，C大调音阶”）。超出前述范围的互动，视为对考生进行干扰（视同作弊）；
 - “技巧练习”环节，未使用RSL提供的标准节拍器音频或相似计数方式，而是使用了带有人声数拍的节拍器、带重音的节拍器，也视同违规给考生提供了额外提示；
 - 音/视频进行了后期编辑，包括但不限于：音视频后期同步、后期合成、多条视频拼接、视频中出现暂停和重新开始（视同作弊）；以及未经批准，对RSL配套音频进行编辑（例如变速）并用于认证；
 - 没有录制考生全身，导致无法判断考生是否独立完成考试；
 - 其他由RSL质量委员会判定为对考生进行干扰、提示或指导的行为。
- **其他：**
- 音/视频品质不佳，导致考官无法根据视频进行评估、需要重新提交视频的；
 - 视频文件不完整，例如本应录制5首曲目，但只录了1.5首就终止了；
 - 从视觉上看，伴奏音乐和考生的演奏不同步；

5.5 视频格式和命名

画面尺寸：上传的认证视频建议至少为 720HD，不超过 1080HD。

帧速率：建议设置在 24 fps（每秒帧数）到 30 fps 之间。通常根据硬件的不同，可以在 25fps 和 30fps 之间进行选择。

视频文件格式：MP4、avi 或 mov 格式均可。但一定不要上传*.zip 或*.rar 等格式的压缩文件包。

视频大小：最好在 200MB 左右，否则上传速度变慢，上传时间变长，考官下载困难，影响评分。

六、 伴奏录音与教材版本

2020 版古典钢琴教材、2012 和 2018 版电吉他/贝司/鼓教材、2016 和 2019 版木吉他教材、2017 和 2020 版尤克里里教材、2015 和 2018 版钢琴教材都可用于认证。

从 2022 年开始，2015 版流行钢琴、2016 版木吉他、2017 版尤克里里不再支持认证。如果您的机构仍在这些教材，请在 2021 年用其参加认证。从 2022 年起，上述旧版教材仅可用作认证的“自选曲目”。

电吉他、贝司、鼓、键盘乐器伴奏录音新增了主唱声部并于 2020 年 6 月发布，共涉及 68 首作品。考生可使用原有的不带主唱声部伴奏录音，也可以使用带主唱的新伴奏录音，均不影响成绩。

请至 RSL 代理内部系统下载新版伴奏录音和曲目清单。

七、 自选曲目

7.1 自选曲目占比

在综合认证的 3 首曲目中（GC），最多可以演奏 2 首自选曲目；
在演奏认证的 5 首曲目中（PC），最多可以演奏 3 首自选曲目。

7.2 选曲范围

考生可从以下渠道选择等级教材以外的作品（即“自选曲目”，Free-Choice-Pieces）：

- 选自 Rockschool 经典系列教材同等级作品
- 考生原创作品
- 旧版教材同等级作品
- 已发行的音乐作品，包括排行榜的上榜曲目，例如考生所喜爱的乐队或艺人作品
- 其它英国等级认证委员会发布的等级曲目

有关自选曲目的更多信息，请访问 RSL 官方网站：<https://www.rslawards.com.cn/music/free-choice-pieces/>

7.3 举例说明

例 1：考生使用 2018 版架子鼓等级教材，参加架子鼓 1 级演奏证书认证，演奏了 5 首曲子分别是：

3 首 2018 版教材中的曲子

2 首 Rockschool 经典鼓 1 级中的曲子作为自选曲目，并在上传视频时同时上传了这 2 首曲子的谱子

✓ 这是符合要求的。

另外，即便自选曲目演奏的是 Rockschool 经典教材中的曲目，依然需要提供乐谱。换言之，只要演奏的曲子不在 2018 版架子鼓等级教材上，就需要提供乐谱。

例 2：考生报考 2019 版木吉他认证，参加木吉他 1 级演奏证书认证，演奏了 5 首曲子分别是：

1 首 2019 版教材中的曲子

2 首 2016 版教材中的曲子，并在上传视频时同时上传了这 2 首曲子的谱子

2 首非 Rockschool 出版物中的曲目，并在上传视频时同时上传了这 2 首曲子的谱子

✗ 这是不符合要求的。因为木吉他 2016 与 2019 教材中的曲子完全不同，所以 2 首 2016 教材中的曲子算自选曲目。即一共 4 首自选曲目，其中 1 首将按 0 分算成绩。

另外，即便自选曲目演奏的是 2016 版教材中的曲子，依然需要提供乐谱。换言之，只要演奏的曲子不在 2019 版木吉他等级教材上，就需要提供乐谱。

八、 组织工作

视频认证的现场组织工作以现行的 RSL 考场设置注意事项为准，需要悬挂统一的考场标识牌，设有明确的等候区、热身区、考场教室。请区域代理、各城市的市级代理协助检查完善。

九、 认证视频上传

RSL 中国办公室为代理机构开通上传权限，提供登录名和密码。代理机构按考生姓名将视频上传到 RSL 云端。上传方法见“十七、Cloud 云端操作系统操作方法”。

十、 翻译服务

RSL 中国办公室为缴纳了翻译费的考生提供评分表翻译、考官点评视频的翻译，由受过 RSL 中国办公室统一培训的译员完成。翻译完成后，由 RSL 中国办公室打印翻译件，快递给各认证单位。

十一、 考试书的核验

视频录制完成后，由代理机构统一将教材快递至 RSL 中国办公室，邮费寄付。地址如下。

请在教材第一页写上考生姓名，并将准考证夹进每一本对应的教材。若有学生弃考，请单放一张纸，写明“某某某弃考”。

北京顺义区安泰大街 6 号院中粮祥云南区 13 号楼 2-603
瑞思乐
电话：13801385721

RSL 中国办公室在教材上签字盖章后，快递发回代理机构，邮费同样是寄付。

教材未寄出，或教材核验未通过，将不予发放成绩和证书。

内部资料

十二、 认证的结果

上传视频后的 4-5 周左右，考官会完成评审。届时代理单位的邮箱（与登录帐号相同）中会收到系统自动发送的邮件通知。

邮件发送人为：RSL <noreply@rslawards.com>

邮件标题为：Exam Result Available

12.1 考官录制的反馈视频

收到上述邮件后，代理可登录系统，查看总成绩，并下载英文评分表、在线观看反馈视频。操作方法见“十六、Cloud 云端操作系统操作方法”。

12.2 评分表和反馈视频的翻译

对于缴纳了翻译费的考生，RSL 中国办公室会紧密跟踪评审进程，一旦评审完成，就会启动评分表和反馈视频的翻译工作。

对于未缴纳翻译费的考生，需由认证中心下载英文版评分表，发给考生。下载方法见“十六、Cloud 云端操作系统操作方法”。

12.3 证书

证书由英国进行制作，从伦敦寄至北京，再从北京转寄给全国各地的代理单位。

若 RSL 中国办公室未收到教材，或教材检验不合格，将不予发放证书。

十三、 【帮助】 视频与宣传

请至 RSL 腾讯视频频道，观看 RSL 提供的【帮助】视频：

RSL 视频等级认证——来自考官的话：<https://v.qq.com/x/page/10950vldbwr.html>

RSL 视频等级认证——考生须知：<https://v.qq.com/x/page/f097922dab6.html>

RSL 微信公众号文章：

- 1、[视频认证常见问题与回答](#)
- 2、[关于自选曲目的扩充公告](#)

十四、 常见问题与回答

1、 视频录制认证，还有翻译服务吗？

有的。

我们为缴纳了翻译费的考生提供翻译服务，包括：

英文评分表翻译成中文，打印在翻译件正面；

英文点评视频中的话，翻译成中文，打印在翻译件背面。

翻译件由受过 RSL 培训的专业译员翻译，由 RSL 中国办公室打印之后，快递给认证单位。

2、 可不可以一个曲子一个曲子分开录，分开上传？或是后期组合成一个视频上传？

不可以。

所有认证内容（参考第 5 页 6.2, 第 6 页 6.3）**必须一镜到底**，录成一个视频。录制好的视频**不允许**任何后期编辑，包括但不限于：多个视频合成，改换音轨，添加字幕等。

若有违规，视同作弊，考官将拒绝为其评分，考试费用不予退还。

3、 录制视频时，老师可以在现场吗？

可以。

老师可以在现场，协助考生播放伴奏录音，监看录像设备。但是老师**不可以**为考生提供演奏指导。

若有违规，视同作弊，考官将拒绝为其评分，考试费用不予退还。

4、可以使用电鼓录制视频吗？

可以。

5、架子鼓考生可以用耳机监听吗？

可以。

但是伴奏音乐同时也要外放，录进视频，让考官能听到。

6、架子鼓考生，“技巧练习全部都要打”是什么意思？

技巧练习 Technical Exercises 注意事项：

- 1) 必须按教材上要求的 bpm 演奏技巧练习；
- 2) 必须按教材上写的左右手标记演奏技巧练习；
- 3) 教材上写的每一条技巧练习都要演奏；
- 4) 加花部分，要放 4 次伴奏录音，考生要演奏 4 次，每一次选择不同的加花小节进行演奏。

更多关于技巧练习的提醒，请阅读“05-RSL 视频录制认证-技巧练习录制说明”。

7、架子鼓的技巧练习，可以用我机构自己的节拍器给学生数拍子吗？

RSL 伴奏音频文件里，自带“技巧练习”所要求速度的节拍器 MP3 文件。如果机构使用自己的节拍器，必须要注意：

- 每分钟的拍数 (bpm) 必须按教材中“技巧练习”的要求设置；
- 节拍器里不能有人声数拍（例如背景音 one, two, three, four...）。如发现此种情况，视同违规给考生提示，按作弊论。

十五、 案例分享

以下案例仅为录制认证出现的常见错误，不是全部违规情况。

情况描述	解决办法
考官反馈：视频无法播放，或视频播放至第三首曲子一半就断掉。	多由于视频压缩不当。RSL 中国办公室会联系相关机构重新压缩，检查无误后重新上传。 <u>提示：</u> 1. 请大家在批量压缩之前，先压缩一个视频，确认能完整播放之后，再批量压缩。 2. 在成绩出来前，请机构保留原始文件。
考官反馈：老师要求学生重新开始，无法评分。	录制考试视频时，请老师不要说和流程无关的话，更不要对学生进行辅导。老师认为学生完成度不够，要求学生重新开始，就属于辅导。 机构必须缴纳 75% 认证费，并录制符合规范的视频重新提交。 <u>提示：</u> 1. 录制之前，考生需熟知考试流程和内容。 2. 录制过程中，机构老师负责操作摄像设备、播放伴奏音乐。 3. 如果考生年龄太小，机构老师不得不在录制过程中进行提示，仅允许提示“下一首曲子”，“技巧练习 A 组”这样的话语。
考官反馈：老师为学生翻谱子，无法评分。	考试时，严禁老师为学生翻谱子。此规则适用于所有形式的考试（面对面认证，实时认证，录制认证）。若谱子太长，请复印，

	<p>用两个谱架放好谱子。 机构必须缴纳 75% 认证费，并录制符合规范的视频重新提交。</p>
<p>考官反馈：视频音画不同步，有后期加工痕迹，无法评分。</p>	<p>我们首先会请机构提供压缩前的原始文件，发给考官判断。 若原始文件没有音画不同步的情况，那么可以正常评分。 若原始文件仍然音画不同步，机构必须缴纳 75% 认证费，并录制符合规范的视频重新提交。 提示：在成绩出来前，请机构保留原始文件。</p>
<p>考官反馈：有人在镜头外对考生提供指导，无法评分。</p>	<p>机构必须缴纳 75% 认证费，并录制符合规范的视频重新提交。</p>

内部资料

十六、 Cloud 云端系统操作方法

16.1 登录、修改密码

登录 RSL 云端: <https://cloud.rslawards.com/sign-in>

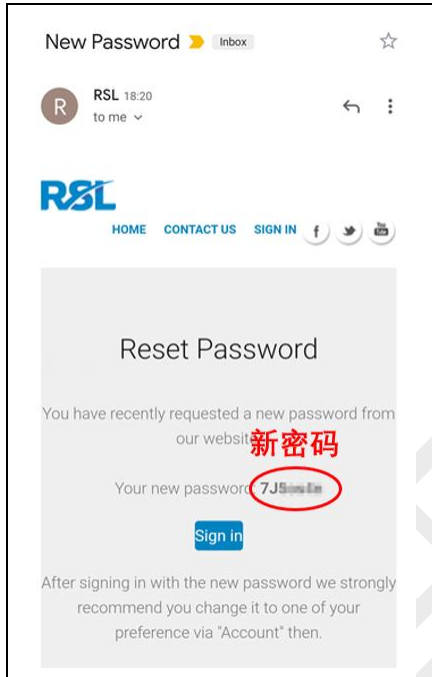
输入帐号、密码, 点击“登录”按钮。

请使用国际通用浏览器登录, 如 IE、Edge、Firefox 火狐、Google Chrome 谷歌浏览器

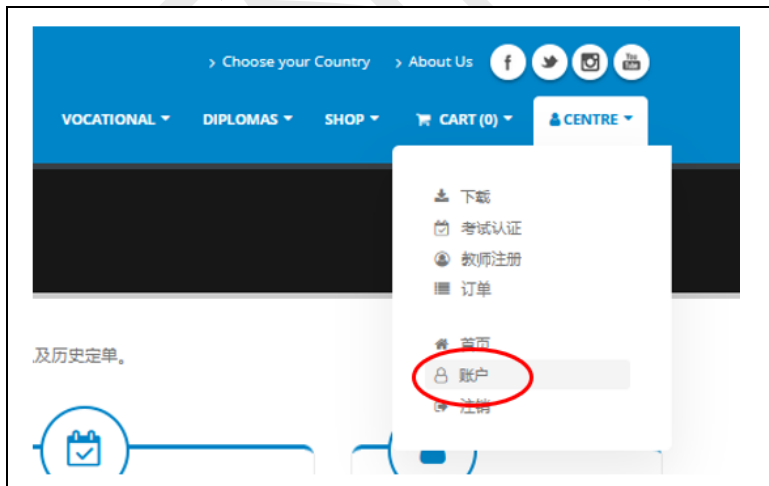
第一次使用“初始密码”登录时, 系统会自动跳出修改密码的链接, 请点击进入

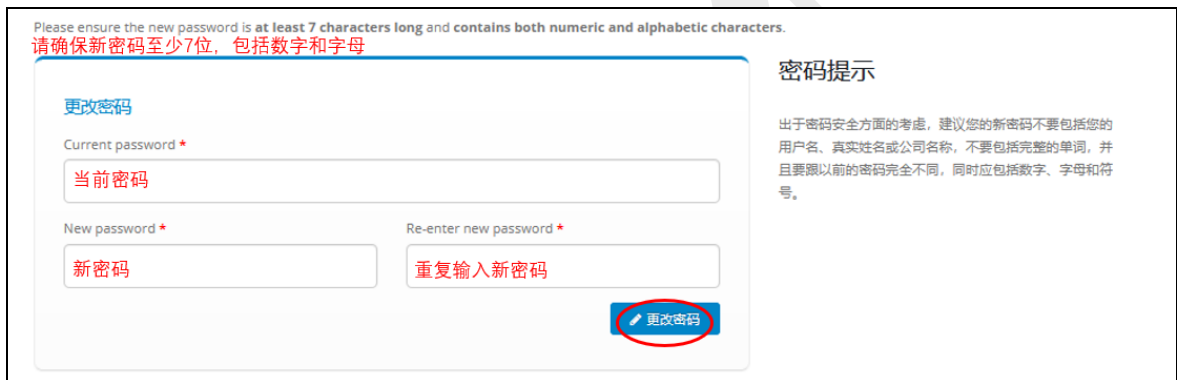
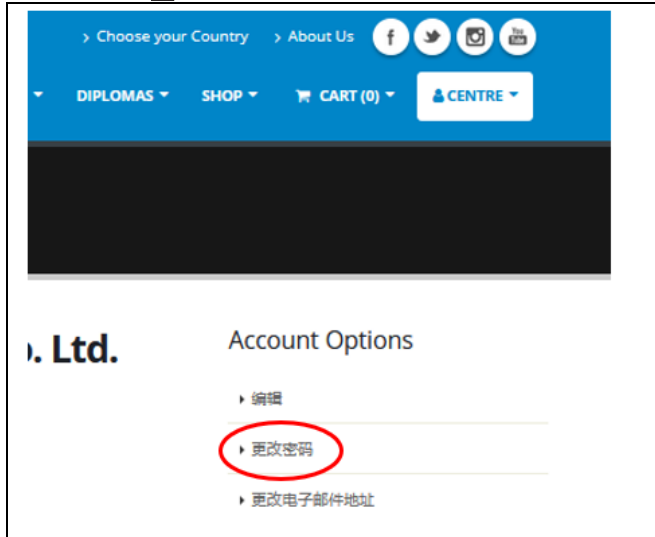


之后你的邮箱中（与登录帐号相同）会收到邮件，里面有随机生成的密码，用此密码就可以登录系统，完成视频上传等工作。



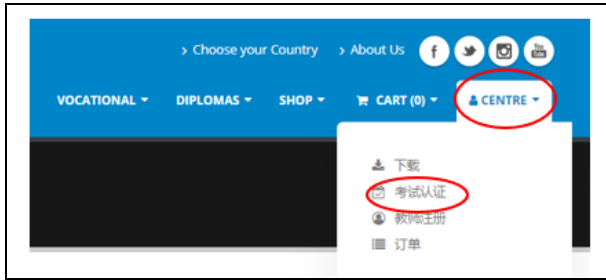
若需改成方便记忆的密码，请遵循以下步骤修改密码。若不想修改密码，可直接跳到下一页，开始上传视频。





16.2 上传视频

点击右上角“CENTRE”，点击“考试认证”



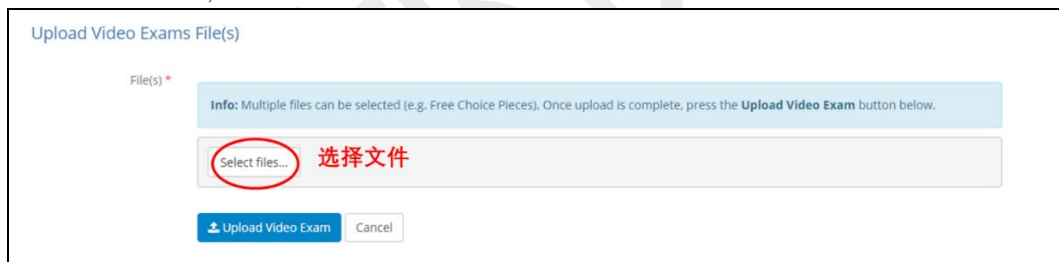
页面中是贵单位所有考生，最左边显示考生姓名。点击最右边的“Upload”

考生姓名							上传
Name	Qualification	Centre	Date	Time	Result	Options	
yinu	Drums Entry Level 2 (Premiere)	Video Exams China (virtual centre)	10 九月 2020	1:00 上午		View Exam Details Upload	
Junzhe	Drums Entry Level 3 (Debut)	Video Exams China (virtual centre)	10 九月 2020	1:00 上午		View Exam Details Upload	
Yizhou	Drums Entry Level 2 (Premiere)	Video Exams China (virtual centre)	10 九月 2020	1:00 上午		View Exam Details Upload	
Zishuc	Drums Grade 1	Video Exams China (virtual centre)	10 九月 2020	1:00 上午		View Exam Details Upload	
Chenxu	Drums Grade 1	Video Exams China (virtual centre)	10 九月 2020	1:00 上午		View Exam Details Upload	

点击“Select Files”，在电脑中选择该位考生的认证视频

请注意：一定仔细核对视频文件名，确保选对了。

如果视频中有自选曲目，请一并上传自选曲目的乐谱。



出现 Success 字样，证明上传成功！



16.3 下载英文版评分表，观看考官反馈视频

浏览器：必须用 Edge，或 Google Chrome 谷歌浏览器

使用自己的用户名和密码，登录 Cloud 系统，点击 View Exam Details，即可查看考试详情

考生姓名						查看考试详情
Name	Qualification	Centre	Date	Time	Result	Options
yinu	Drums Entry Level 2 (Premiere)	Video Exams China (virtual centre)	10 九月 2020	1:00 上午		View Exam Details Upload
Junzhe	Drums Entry Level 3 (Debut)	Video Exams China (virtual centre)	10 九月 2020	1:00 上午		View Exam Details Upload
Yizhou	Drums Entry Level 2 (Premiere)	Video Exams China (virtual centre)	10 九月 2020	1:00 上午		View Exam Details Upload
Zishuo	Drums Grade 1	Video Exams China (virtual centre)	10 九月 2020	1:00 上午		View Exam Details Upload
Chenxu	Drums Grade 1	Video Exams China (virtual centre)	10 九月 2020	1:00 上午		View Exam Details Upload

Additional Information

Name on certificate: [Redacted]
Equipment: Will use the equipment provided
Playing orientation: Right-handed

Exam Result

Info: A certificate of your result (aside from unclassified marks) will be issued shortly.

Result: Merit ★★
Exam type: Video Performance Certificate

Marks:

Performance Piece 1	18/20
Performance Piece 2	16/20
Performance Piece 3	18/20
Performance Piece 4	18/20
Performance Piece 5	18/20
Total	88/100

下载英文评分表

[Download Result \(.pdf\)](#)

Examiner Feedback

File name	Options
Sung Cheng-Hsiu 在线观看反馈视频	Stream Send Link

与考生本人/家长分享反馈视频

十七、 联系 RSL:

中文官网: www.rslawards.com.cn
电子邮箱: info@rslawards.com.cn;
微信公众号: 英国 ROCKSCHOOL



内部资料